

República Dominicana
Ministerio de Interior y Policía



BOLETÍN

ESTADÍSTICAS INSTITUCIONALES

ABRIL-JUNIO 2019

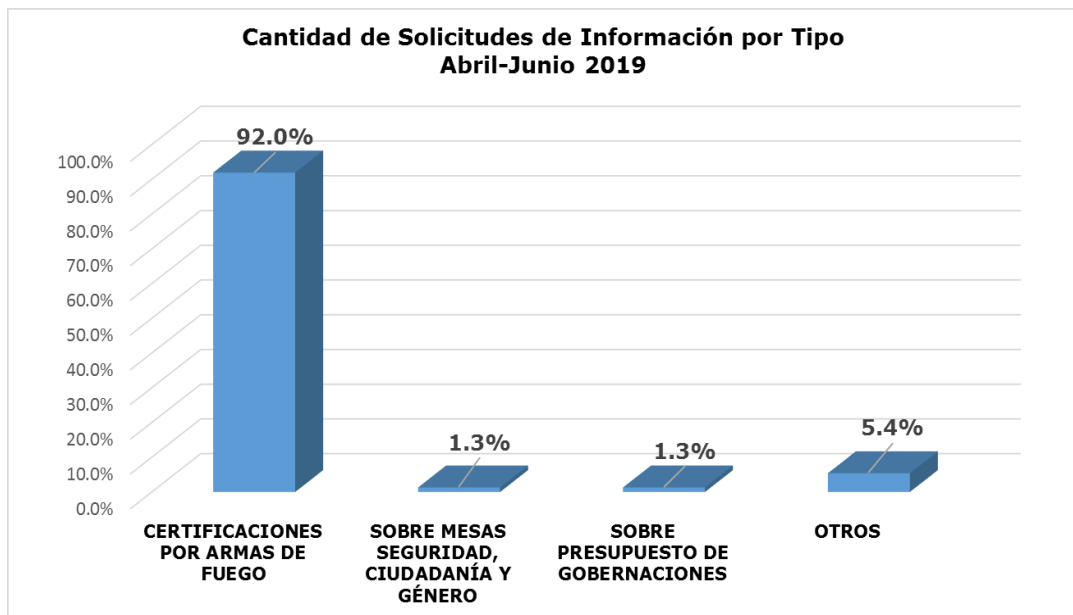
OFICINA ACCESO A
LA INFORMACIÓN



Dirección de Planificación y Desarrollo / Departamento de Estadísticas

OFICINA DE ACCESO A LA INFORMACIÓN
CANTIDAD DE SOLICITUDES DE INFORMACIÓN POR TIPO
ABRIL-JUNIO 2019

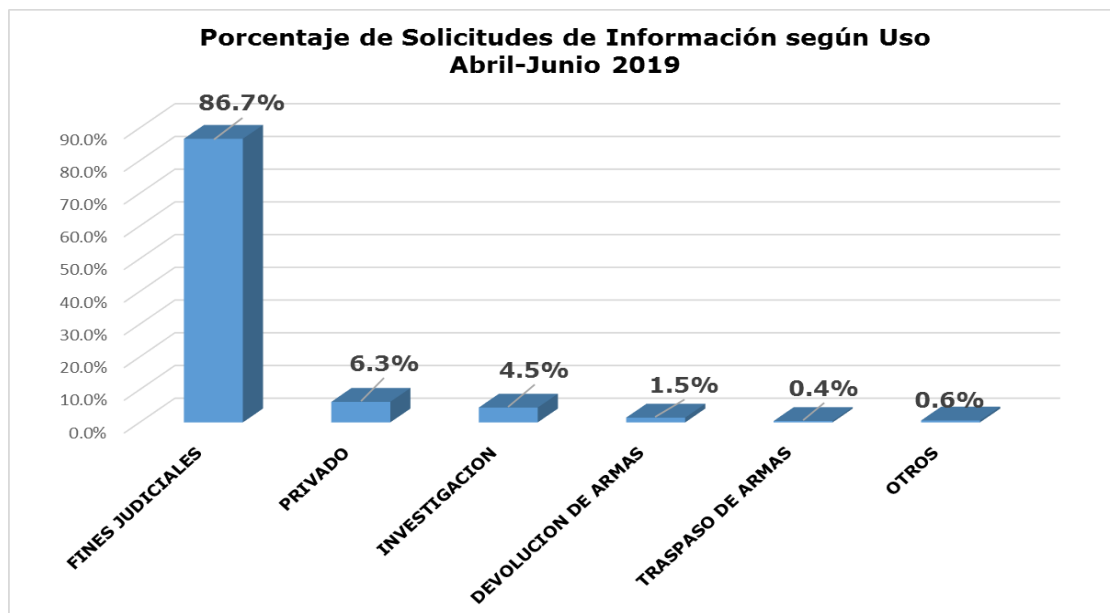
TIPO	TOTAL	%
CERTIFICACIONES POR ARMAS DE FUEGO	629	92.0%
SOBRE MESAS SEGURIDAD, CIUDADANÍA Y GÉNERO	9	1.3%
SOBRE PRESUPUESTO DE GOBERNACIONES	9	1.3%
OTROS	37	5.4%
TOTAL	684	100%



En el periodo Abril-Junio de 2019 se recibieron 684 solicitudes de información a la Oficina de Acceso a la Información sobre los servicios que ofrece el Ministerio, de las cuales el mayor porcentaje corresponde a certificaciones por armas de fuego con un 92%.

OFICINA DE ACCESO A LA INFORMACIÓN
CANTIDAD DE SOLICITUDES DE INFORMACIÓN SEGÚN USO
ABRIL-JUNIO 2019

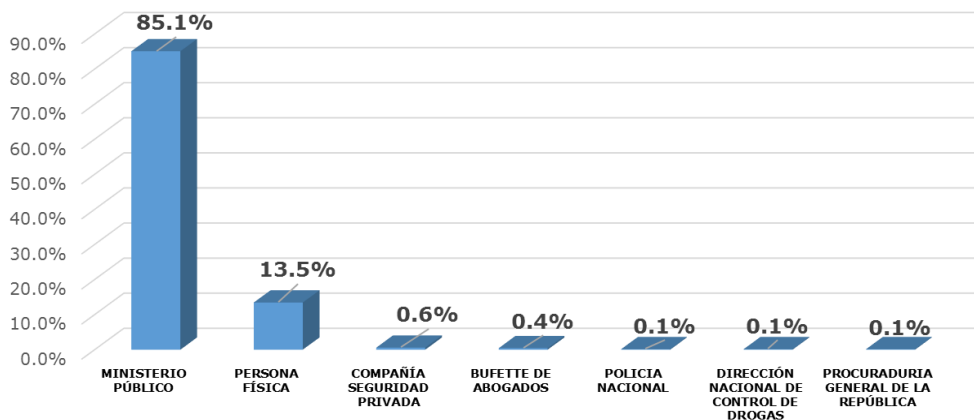
USO	TOTAL	%
FINES JUDICIALES	593	86.7%
PRIVADO	43	6.3%
INVESTIGACION	31	4.5%
DEVOLUCION DE ARMAS	10	1.5%
TRASPASO DE ARMAS	3	0.4%
OTROS	4	0.6%
TOTAL	684	100%



Para el trimestre Abril-Junio de 2019, se observa que el uso de la información solicitada con mayor porcentaje fue para fines judiciales con 86.7%, privado con 6.3%, seguido por investigación con 4.5%, por otro lado solo un 1.5% para devolución de armas y traspasos de armas y 0.4%.

OFICINA DE ACCESO A LA INFORMACIÓN
CANTIDAD DE SOLICITUDES DE INFORMACIÓN POR INSTITUCIÓN
ABRIL-JUNIO 2019

INSTITUCIÓN	TOTAL	%
MINISTERIO PÚBLICO	582	85.1%
PERSONA FÍSICA	92	13.5%
COMPAÑÍA SEGURIDAD PRIVADA	4	0.6%
BUFETTE DE ABOGADOS	3	0.4%
POLICIA NACIONAL	1	0.1%
DIRECCIÓN NACIONAL DE CONTROL DE DROGAS	1	0.1%
PROCURADURIA GENERAL DE LA REPÚBLICA	1	0.1%
TOTAL	684	100%

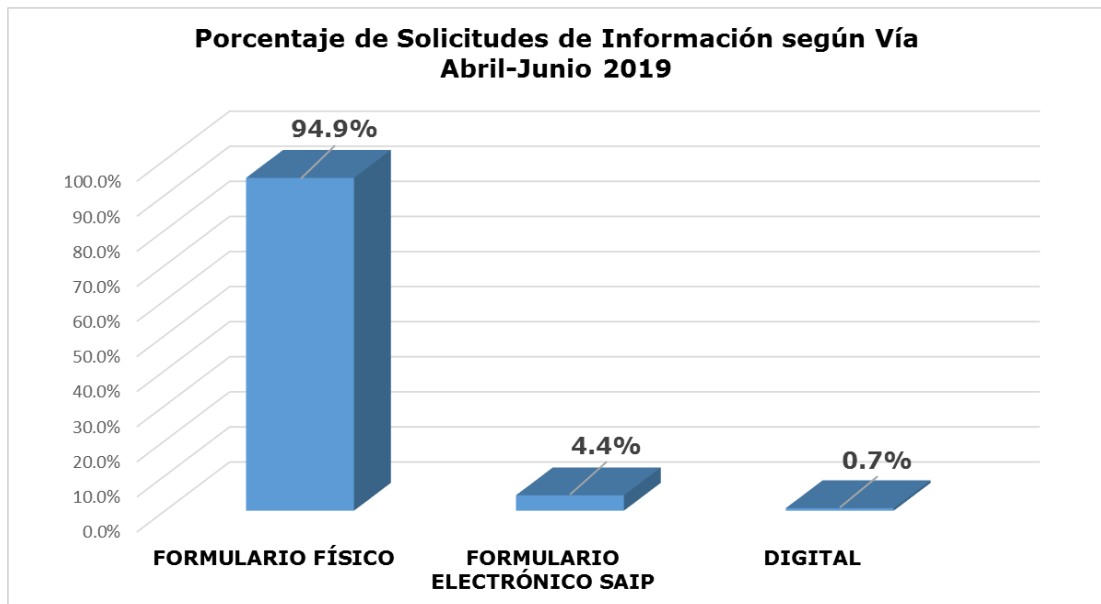
**Porcentaje de Solicitudes de Información por Institución
Abril-Junio 2019**


La gráfica muestra que durante el periodo Abril-Junio de 2019, las instituciones que solicitaron información en un mayor porcentaje fueron: Ministerio Público con 85.1%, persona física con 13.5% y Compañía Seguridad Privada con 0.6%.

OFICINA DE ACCESO A LA INFORMACIÓN

CANTIDAD DE SOLICITUDES DE INFORMACIÓN SEGÚN VÍA
ABRIL-JUNIO 2019

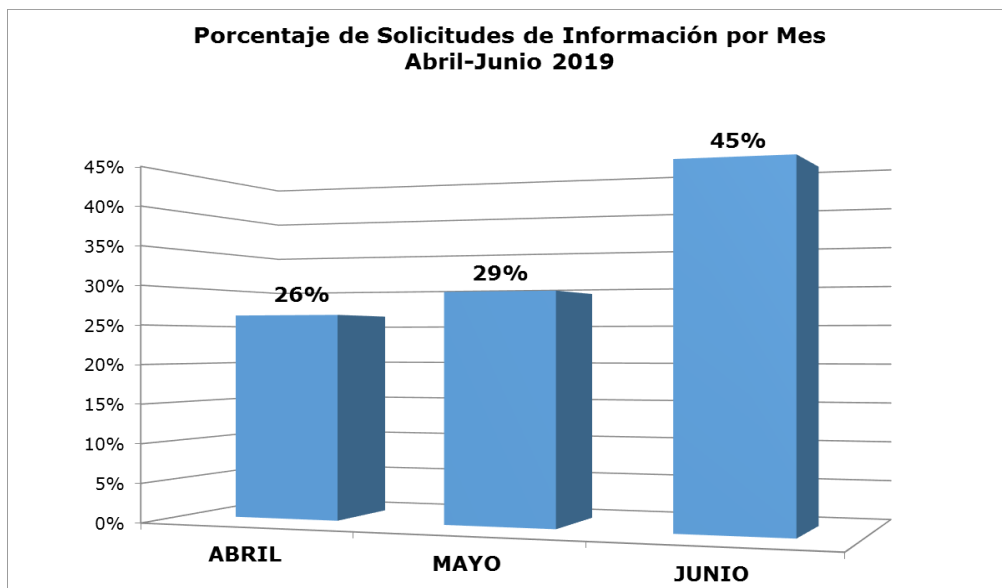
VÍA	TOTAL	%
FORMULARIO FÍSICO	649	94.9%
FORMULARIO ELECTRÓNICO SAIP	30	4.4%
DIGITAL	5	0.7%
TOTAL	684	100%



En el trimestre Abril-Junio de 2019, se observa que la vía por la cual las personas o instituciones hicieron su solicitud de información en un mayor porcentaje fue de manera personal mediante el formulario físico con 94.9%.

OFICINA DE ACCESO A LA INFORMACIÓN**CANTIDAD DE SOLICITUDES DE INFORMACIÓN POR MES****ABRIL-JUNIO 2019**

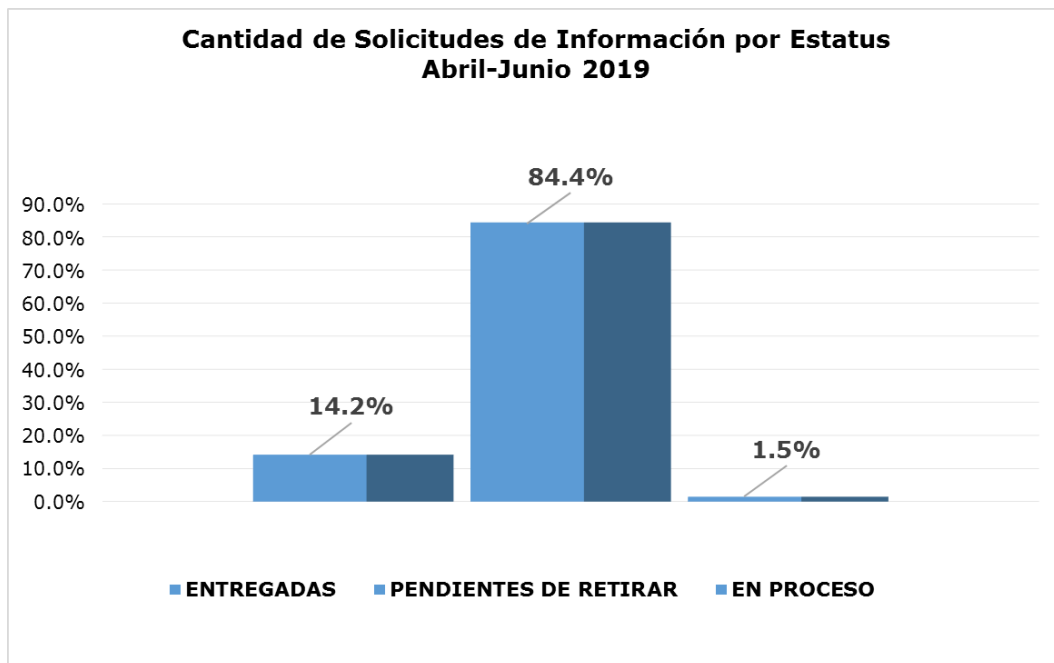
MES	CANTIDAD	%
ABRIL	180	26%
MAYO	199	29%
JUNIO	305	45%
TOTAL	684	100%



Durante el periodo Abril-Junio de 2019 se recibieron 684 solicitudes de información de las cuales el mayor porcentaje corresponden al mes de junio con un 45%.

OFICINA DE ACCESO A LA INFORMACIÓN**CANTIDAD DE SOLICITUDES DE INFORMACIÓN POR ESTATUS****ABRIL-JUNIO 2019**

ESTATUS	TOTAL	%
ENTREGADAS	97	14.2%
PENDIENTES DE RETIRAR	577	84.4%
EN PROCESO	10	1.5%
TOTAL	684	100%



Para el trimestre Abril-Junio de 2019 se recibieron 684 solicitudes de información, de las cuales el 14.2% fueron entregadas a sus respectivos solicitantes, el 84.4% están listas pero aún pendientes de retirar por los usuarios y solo el 1.5% se encuentran en proceso.